

1. Articulate Quizmaker '09

1.1. Tính năng

- Articulate Quizmaker '09 là một công cụ hay và dễ sử dụng nhất trong việc tạo những bộ đề thi trắc nghiệm để thí sinh trả lời trên máy tính hoặc trên giấy. Sản phẩm của chương trình là những file đề thi dạng *.html hay *.doc nên có thể chạy được trên hầu hết các máy tính cho dù không cài Articulate Quizmaker.
- Ngoài việc cung cấp nhiều thể loại thi trắc nghiệm, tính điểm, nhận xét kết quả..., chương trình còn hỗ trợ font tiếng Việt Unicode, kể cả giao diện đề thi cũng có thể được Việt hóa hoàn toàn. Với Articulate Quizmaker 2.0 (AQ), bạn có thể tạo các câu hỏi trắc nghiệm thật dễ dàng. Bạn có thể đem bộ trắc nghiệm này chia sẻ cho bạn bè hay đem vào trường sử dụng cho học sinh nếu bạn là giáo viên

1.2. Yêu cầu cài đặt

Hardware

CPU: 500 megahertz (MHz) processor or higher (32- or 64-bit)

Memory: 256 MB minimum

Available disk space: 100 MB minimum

Display: 800 X 600 screen resolution (1,024 x 768 or higher recommended)

Multimedia: Sound card and microphone (if recording narration)

Software

Operating System: Microsoft Windows 2000 SP4 or later, XP SP2 or later (32- or 64-bit), 2003, Vista (32- or 64-bit), or Windows 7 (32- or 64-bit)

.NET Runtime: .NET 2.0 or later (gets installed if not present)

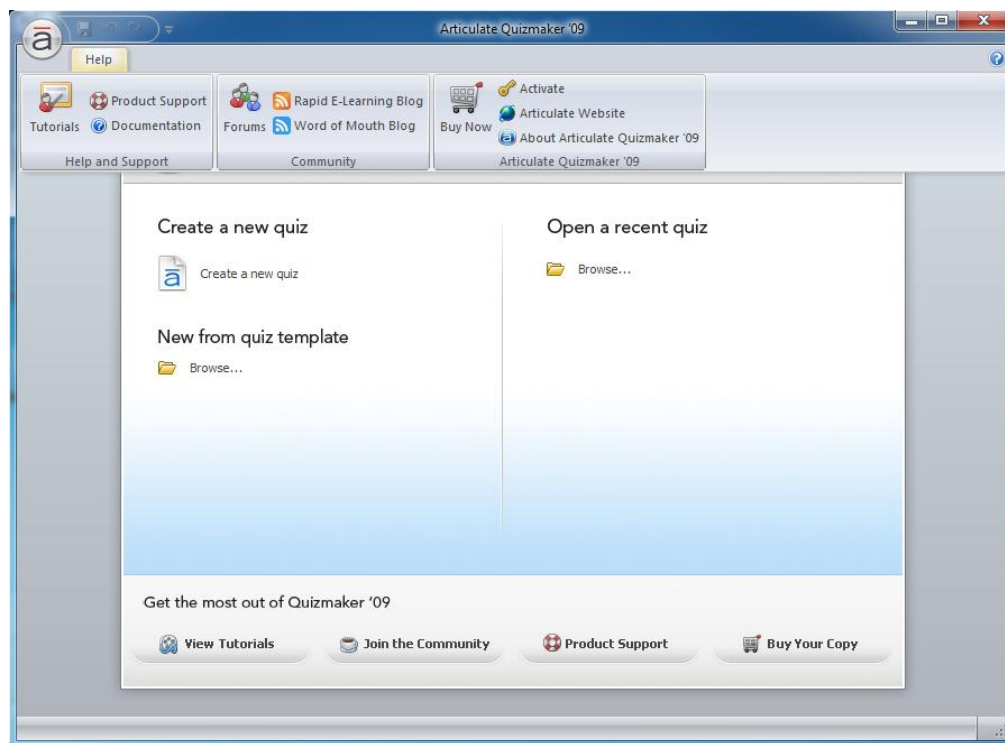
Adobe Flash Player: Adobe Flash Player 6.0.79 or later (<http://www.adobe.com/go/getflash>)

1.3. Quy trình cài đặt, tổng quan về môi trường làm việc và hướng dẫn sử dụng Articulate Quizmaker '09

1.3.1. Quy trình cài đặt

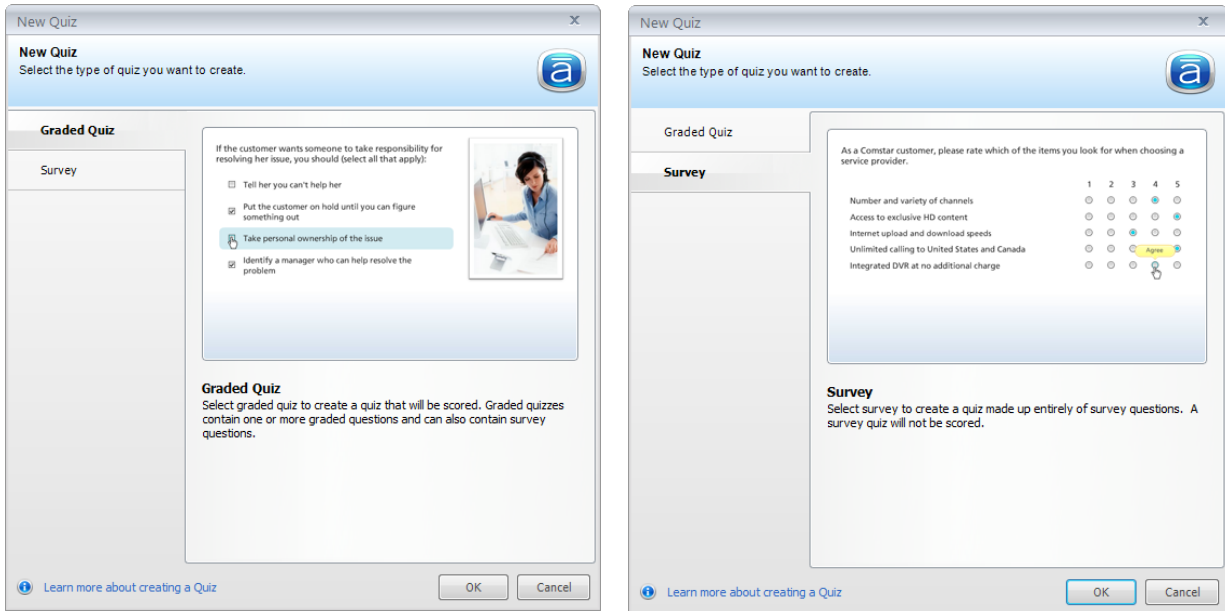
[Video hướng dẫn cài đặt Articulate Quizmaker '09](#)

1.3.2. Giới thiệu tổng quan về môi trường làm việc

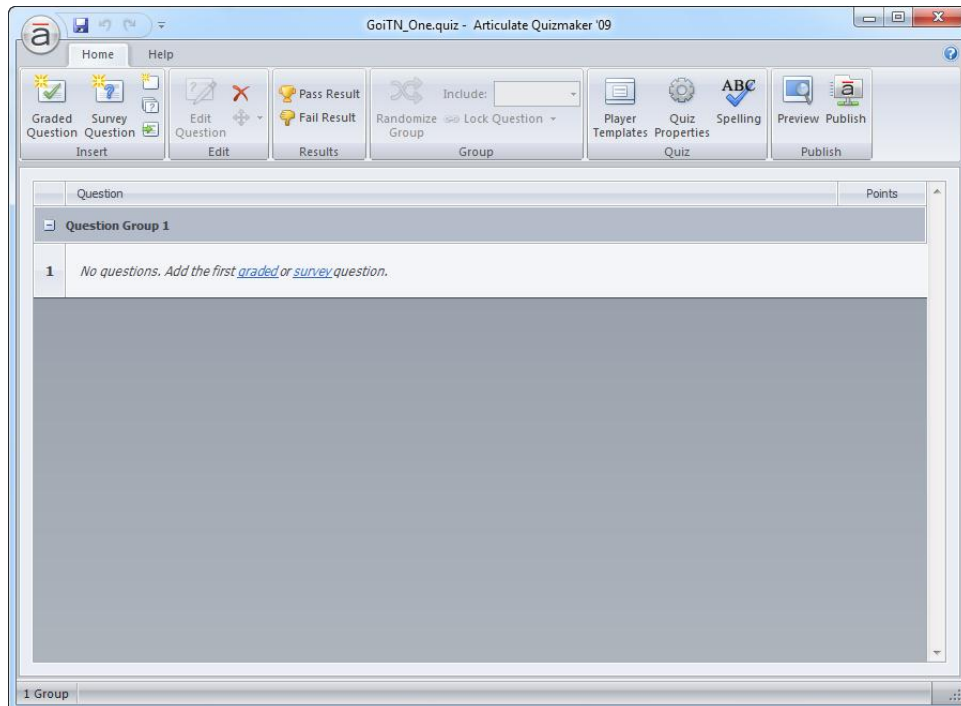


1. **Create a new quiz:** Bắt đầu quá trình tạo câu hỏi mới
2. **Open a recent quiz:** Mở bộ câu hỏi đã tạo trước đó
3. **New from quiz template:** Bắt đầu với bộ câu hỏi mẫu được hỗ trợ sẵn của chương trình

Khi bạn chọn Create a new quiz. Để tạo ra bộ câu hỏi trắc nghiệm mới, một cửa sổ cho phép bạn chọn loại trắc nghiệm **Graded Quiz** (loại câu hỏi có điểm cho từng câu), hay **Survey** (loại câu hỏi mang tính chất khảo sát, không cần điểm) xuất hiện.



Sau khi bạn chọn loại câu hỏi muốn tạo ra. Nhấn chọn **OK** và môi trường làm việc của **Articulate Quizmaker** được bật lên, cho phép chúng ta bắt đầu tạo ra những loại câu hỏi trắc nghiệm theo từng yêu cầu của người sử dụng



1.3.3. Hướng dẫn sử dụng Articulate Quizmaker '09

1.3.3.1. Using the Question List (sử dụng danh sách câu hỏi)

- **Adding & Importing Questions** (thêm và tạo câu hỏi)

Video hướng dẫn tạo và thêm câu hỏi

- **Working with Question Groups** (làm việc với các nhóm câu hỏi)

Video hướng dẫn làm việc với nhóm các câu hỏi

1.3.3.2. Setting Quiz Options (những tùy chọn tùy chỉnh câu hỏi trắc nghiệm)

- **Setting Quiz Properties** (thiết lập, tùy chỉnh các thuộc tính của câu hỏi trắc nghiệm)

Video hướng dẫn thiết lập, tùy chỉnh các thuộc tính của câu hỏi trắc nghiệm

- **Customizing Player Templates** (tùy chỉnh các mẫu templates do người dùng định nghĩa)

Video hướng dẫn tùy chỉnh các mẫu templates do người dùng định nghĩa

- **Creating Results Slides** (tạo slide hiển thị kết quả)

Video hướng dẫn tạo slide hiển thị kết quả

1.3.3.3. Creating Questions in Form View (tạo câu hỏi trong cửa sổ Form View)

The screenshot shows the Articulate Quizmaker '09 software interface. The title bar reads "Matching Drag and Drop Question - Articulate Quizmaker '09". The interface is divided into several sections:

- Home / Help** menu at the top.
- Form View** tab is selected in the top-left toolbar.
- ENTER THE QUESTION:** A large text area for entering the question text.
- ENTER THE CHOICES:** A table with columns for "Choice" and "Match".
- SET FEEDBACK AND BRANCHING:** A table for defining feedback and points for correct and incorrect answers.

Choice	Match
A	Click to enter a choice
B	
C	
D	
E	
F	

	Feedback	Points
CORRECT	That's right! You selected the correct response.	10
INCORRECT	You did not select the correct response.	0

- **Creating Questions & Customizing Feedback** (tạo câu hỏi và tùy chỉnh thông tin phản hồi)

Video hướng dẫn sử dụng tạo câu hỏi và tùy chỉnh thông tin phản hồi

- **Setting Feedback & Branching Options** (thiết lập thông tin phản hồi và việc phân nhánh những tùy chọn)

Video hướng dẫn sử dụng việc thiết lập thông tin phản hồi và việc phân nhánh những tùy chọn

- **Setting Question Scores & Attempts** (thiết lập điểm số cho mỗi câu hỏi)

Video hướng dẫn thiết lập điểm số cho mỗi câu hỏi

- **Adding Audio & Multimedia** (thêm các tập tin Audio và Multimedia)

Video hướng dẫn việc thêm các tập tin Audio và Multimedia

- **Editing Audio with the Audio Editor** (biên tập Audio với trình biên tập Audio Editor)

Video hướng dẫn sử dụng trình biên tập Audio Editor

1.3.3.4. Publishing Your Quiz (xuất bản bộ câu hỏi trắc nghiệm)

Previewing & Publishing (xem lại và xuất bản bộ câu hỏi trắc nghiệm)

Video hướng dẫn sử dụng xem và xuất bản bộ câu hỏi trắc nghiệm