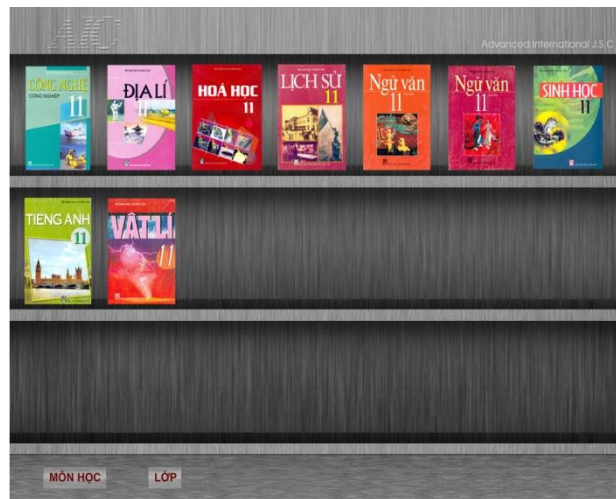


## CÔNG TY CỔ PHẦN TIẾN BỘ QUỐC TẾ

---



Hướng dẫn sử dụng  
Phần mềm Sách điện tử



# Giới thiệu về Sách điện tử AIC

## 1. Tổng quan về Sách điện tử AIC

Từ trước đến nay, trong giảng dạy, khi chưa có sự hỗ trợ của Công nghệ thông tin (CNTT), các giáo viên đã quen với những từ như: “Chúng ta cùng nhìn vào Sách Giáo Khoa trang..., dòng..., hình..., và cùng đọc đoạn...”, thậm chí phải ghi lên bảng những phần học sinh cần chú ý trong Sách Giáo Khoa (SGK).

Điều đó khiến cho việc giảng dạy mất thêm thời gian và không trực quan. Chưa kể có những học sinh không tập trung mở nhầm trang khác hoặc không biết Giáo viên đang nói đến đoạn nào trong sách.

Từ những bất cập đó, Công ty Cổ phần Tiến bộ Quốc Tế AIC đã ra mắt sản phẩm Phần mềm Sách điện tử AIC.



Sách điện tử AIC là sản phẩm hợp tác giữa Công ty Cổ phần Tiến bộ Quốc Tế AIC và Công ty Cổ phần Hệ thống thông tin FPT

Phần mềm được thiết kế cài đặt trên máy tính PC kết nối với máy chiếu Projector, chiếu lên bảng tương tác thông minh (như: Haborad IWB (Interactive whiteboard), smart-board, pana-broad,...)

Phần mềm giúp cho giáo viên có một cuốn SGK lớn, rõ ràng trên bảng chiếu, hướng tất cả sự chú ý của học sinh vào cùng một cuốn sách trên bảng.

## 2. Tính năng

Tích hợp Toàn bộ hệ thống SGK chính quy do Nhà xuất bản Giáo dục xuất bản từ lớp 1 đến lớp 12.

Người dùng có thể dễ dàng tìm được cuốn sách mình muốn nhờ chức năng chọn lọc: Môn học, lớp.

Có thể mở nhanh đến trang sách cần đọc nhờ chức năng kéo thanh trượt.

Phần mục lục trình bày rõ ràng, dễ nhìn.

Giáo viên trong khi giảng bài cũng có các công cụ (Tool) hỗ trợ trong trình chiếu như: Bút vẽ, bút đánh dấu nhớ, chức năng màn che, phóng to thu nhỏ, v...v...

## 3. Ứng dụng

Sách điện tử AIC sử dụng cho bảng tương tác, là một sự hỗ trợ đắc lực cho các Giáo viên phổ thông trong giảng dạy.

## 4. Yêu cầu hệ thống

Để tối đa khả năng vận dụng của Sách điện tử AIC, chắc chắn rằng hệ thống của bạn đáp ứng được các yêu cầu thiết bị sau

- Máy tính: Đã được cài đặt phần mềm Flash Player
- Máy chiếu
- Bảng tương tác

# Cài đặt

## 1. Chuẩn bị cài đặt

**NOTE** Nếu không có đĩa CD để cài đặt trực tiếp, bạn nên copy bộ cài vào máy tính để cài đặt. Lựa chọn đúng đĩa CD theo cấp học mà mình muốn cài đặt:

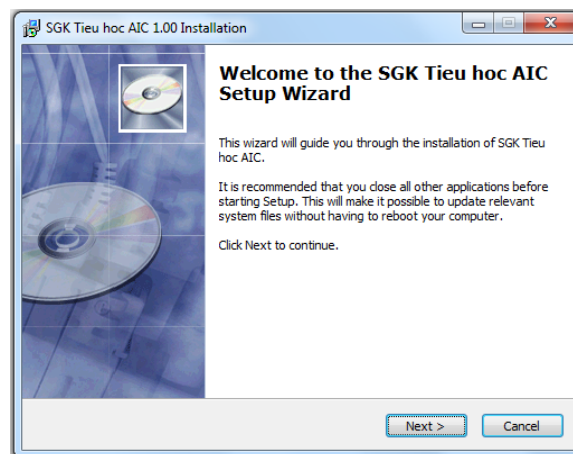
Tiểu học

Trung học cơ sở

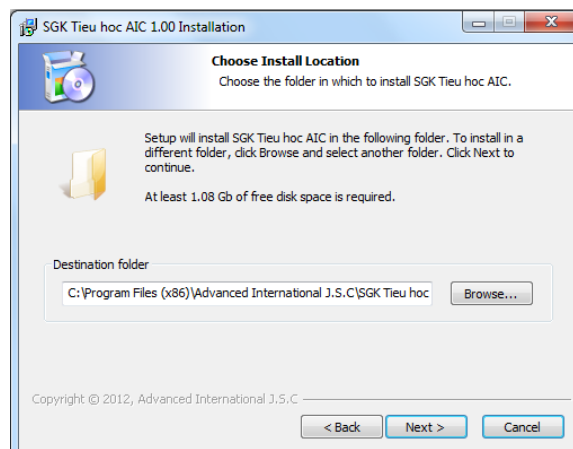
Phổ thông trung học

## 2. Cài đặt

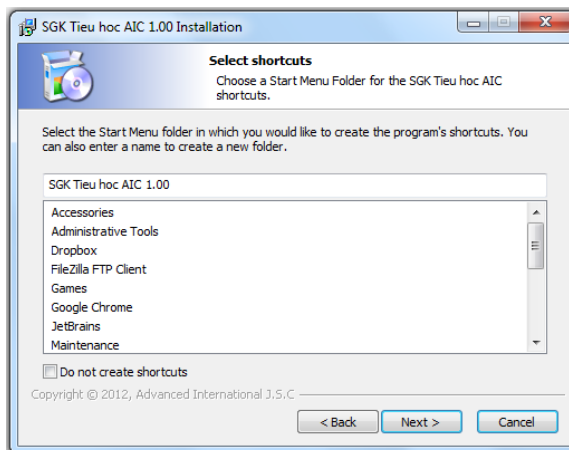
Cho đĩa CD Sách điện tử AIC vào ổ, chạy setup.exe



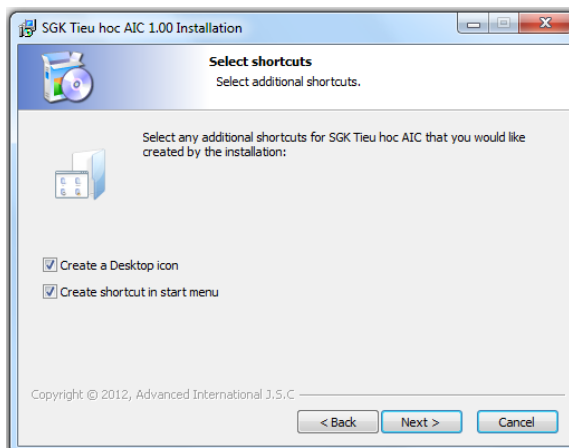
Nhấn nút “Next” để tiếp tục cài đặt



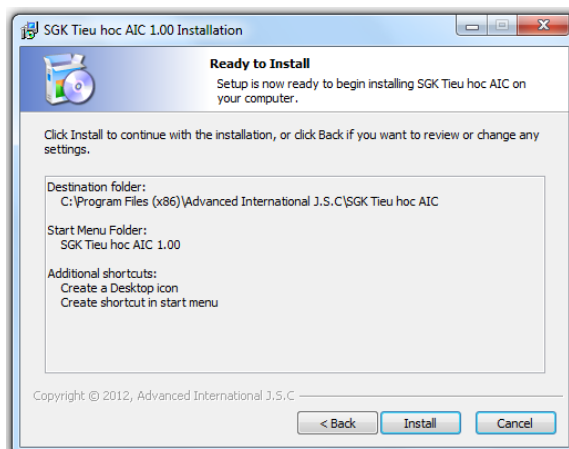
Nhấn nút “Browse...” để lựa chọn thư mục cài đặt



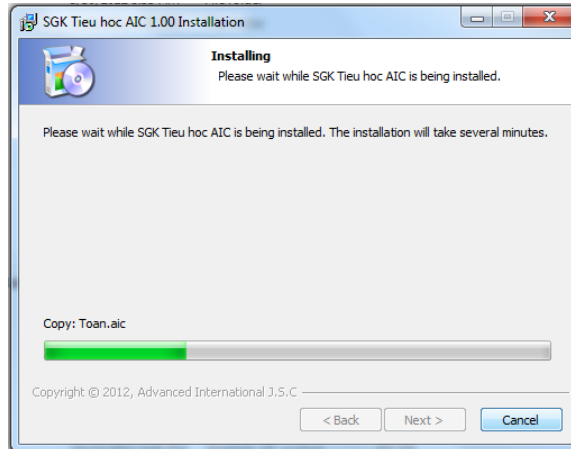
Nhấn nút “Next”



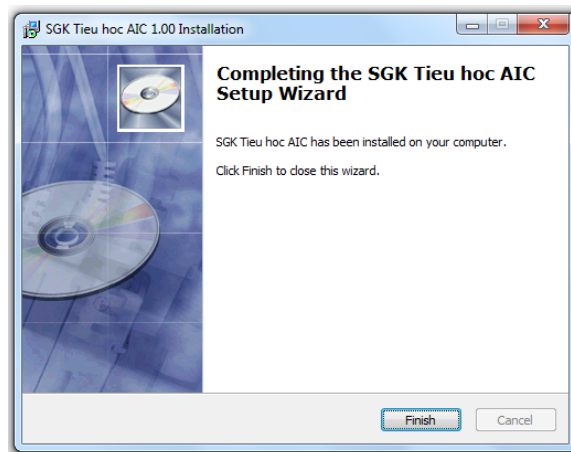
Tích vào ô vuông để chọn tạo icon trên màn hình Desktop và Start menu



Nhấn “Install” để bắt đầu quá trình cài đặt



Bạn chờ đợi một vài phút trong quá trình cài đặt...



Nhấn “Finish” để hoàn thành quá trình cài đặt

Hoàn thành cài đặt, để khởi động chương trình, vào Start \ SGK Tieu hoc AIC 1.00

### 3. Chương trình Sách điện tử AIC

Sau khi kết thúc quá trình cài đặt, trên màn hình máy tính sẽ xuất hiện biểu tượng của Phần mềm Sách điện tử

# Sách điện tử AIC Tiểu học

## 1. Giới thiệu

Sách điện tử AIC cấp Tiểu học là bộ Sách giáo khoa từ lớp 1 đến lớp 5 do Nhà xuất bản Giáo dục Việt Nam xuất bản năm 2012


## 2. Giao diện lựa chọn sách



### Chọn sách



Nhấn “Môn học” (\*)



Nhấn “Lớp” để chọn sách từ lớp 1 đến lớp 5




Nhấn mũi tên sang “phải” hoặc sang “trái” để xem thêm các sách khác cùng thể loại



Nhấn nút “Home” để trở về giao diện mặc định ban đầu





Button 5

Nhấn vào sách muốn xem



Nhấn để thoát khỏi chương trình

(\*) CÁC MÔN HỌC Ở KHỐI TIỂU HỌC

LỚP 1	LỚP 2	LỚP 3	LỚP 4	LỚP 5
Tập viết (2 tập)	Tiếng Việt (2 tập)	Tiếng Việt (2 tập)	Âm nhạc	Âm nhạc
Tiếng Việt (2 tập)	Toán	Tự nhiên xã hội	Đạo đức	Đạo đức
Toán	Tự nhiên xã hội	Toán	Kỹ thuật	Kỹ thuật
Tự nhiên xã hội		Tự nhiên xã hội	Khoa học	Khoa học
		Tin học	Lịch sử và địa lý	Lịch sử và địa lý
			Mỹ thuật	Mỹ thuật
			Tiếng Việt (2 tập)	Tiếng Việt (2 tập)
			Tin học	Tin học
			Toán	



Giao diện với màu sắc bắt mắt, phù hợp với các em học sinh Tiểu học

Liên kết với các phần mềm giáo dục khác




Phần mềm VR\_JUNIOR



Phần mềm Hiteach













### 3. Giao diện đọc sách

#### Giao diện phần mềm











Giao diện phần mềm với thiết kế kiểu vẽ tay, đơn giản, ngộ nghĩnh, gần gũi với lứa tuổi Tiểu học

#### Các nút chức năng

-   Nút lật trang tiếp theo
-   Nút trở lại trang trước
-   Nút mục lục của sách
-   Nút các chức năng khi trình chiếu
-   Con trượt, giữ và lăn để mở trang muốn xem nhanh nhất
-   Nút trở lại trang chọn sách

#### Các nút chức năng hỗ trợ trình chiếu




Mouse		Con trỏ chuột
Pen		Bút vẽ (màu xanh) – dùng để gạch chân, đánh dấu
Highligh		Bút nhớ (màu vàng nhạt) – dùng để bôi đề lên những dòng chữ cần chú ý
Mask		Khối che phủ - co kéo để che đi những phần chưa muốn tiết lộ, dùng trong giảng dạy
Focus		Tập trung chú ý – làm tối đi những phần xung quanh không cần chú ý để làm nổi bật nội dung muốn nhấn mạnh
Whiter broad		Thu nhỏ trang sách – để thừa ra phần bảng trắng để giáo viên viết, giảng bài , vẫn giữ trang sách ở góc màn hình
Zoom		Phóng to – dùng chuột kéo theo đường chéo để phóng to
Eraser		Xóa bỏ mọi trạng thái đang trình chiếu, trở về trạng thái ban đầu

# Sách điện tử AIC Trung học cơ sở











## 1. Giới thiệu

Sách điện tử AIC cấp Trung học cơ sở là bộ Sách giáo khoa từ lớp 6 đến lớp 9 do Nhà xuất bản Giáo dục Việt Nam xuất bản năm 2012

## 2. Giao diện lựa chọn sách



### Chọn sách

- |   |   |   |
|---|---|---|
|  |  | Nhấn “Môn học” (*)  |
|  |  | Nhấn “Lớp” để chọn sách từ lớp 6 đến lớp 9  |
|  |  | Nhấn mũi tên sang “phải” hoặc sang “trái” để xem thêm các sách khác cùng thể loại |
|  |  | Nhấn nút “Home” để trở về giao diện mặc định ban đầu                              |
|  |  | Nhấn vào sách muốn xem  |

Button 6



Nhấn để thoát khỏi chương trình

## (\*) CÁC MÔN HỌC Ở KHỐI TRUNG HỌC CƠ SỞ

LỚP 6, 7, 8, 9

Toán (2 tập)

Vật lý

Công nghệ

Ngữ văn (2 tập)

Sinh học

Tiếng Anh

Giáo dục công dân

Lịch sử

Tin học

Âm nhạc – Mỹ thuật

Địa lý

LỚP 8, 9

Hóa học



Giao diện với màu sắc bắt mắt, phù hợp với các em học sinh Trung học

Liên kết với các phần mềm giáo dục khác

Link 1



Phần mềm VR\_JUNIOR

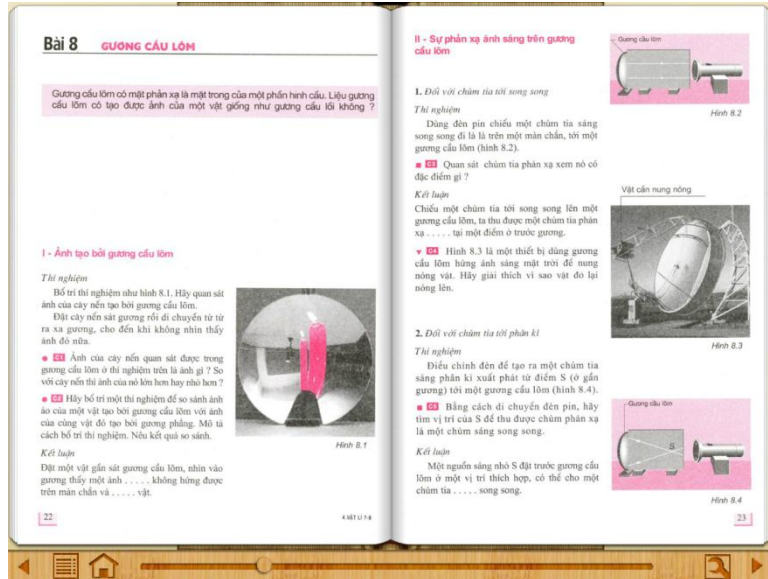
Link 2



Phần mềm Hiteach

### 3. Giao diện đọc sách

#### Giao diện phần mềm



Giao diện phần mềm với thiết kế rõ ràng, dễ hiểu phù hợp với lứa tuổi học sinh trung học cơ sở

#### Các nút chức năng



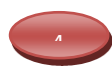
Nút lật trang tiếp theo




Nút trở lại trang trước



Nút mục lục của sách



Nút các chức năng khi trình chiếu











Con trượt, giữ và lăn để mở trang muốn xem nhanh nhất



Nhấn để trở lại trang chọn sách

#### Các nút chức năng hỗ trợ trình chiếu



Mouse		Con trỏ chuột
Pen		Bút vẽ (màu xanh) – dùng để gạch chân, đánh dấu
Highlight		Bút nhớ (màu vàng nhạt) – dùng để bôi đề lên những dòng chữ cần chú ý
Mask		Khối che phủ - co kéo để che đi những phần chưa muốn tiết lộ, dùng trong giảng dạy
Focus		Tập trung chú ý – làm tối đi những phần xung quanh không cần chú ý để làm nổi bật nội dung muốn nhấn mạnh
White board		Thu nhỏ trang sách – để thừa ra phần bảng trắng để giáo viên viết, giảng bài, vẫn giữ trang sách ở góc màn hình
Zoom		Phóng to – dùng chuột kéo theo đường chéo để phóng to
Eraser		Xóa bỏ mọi trạng thái đang trình chiếu, trở về trạng thái ban đầu

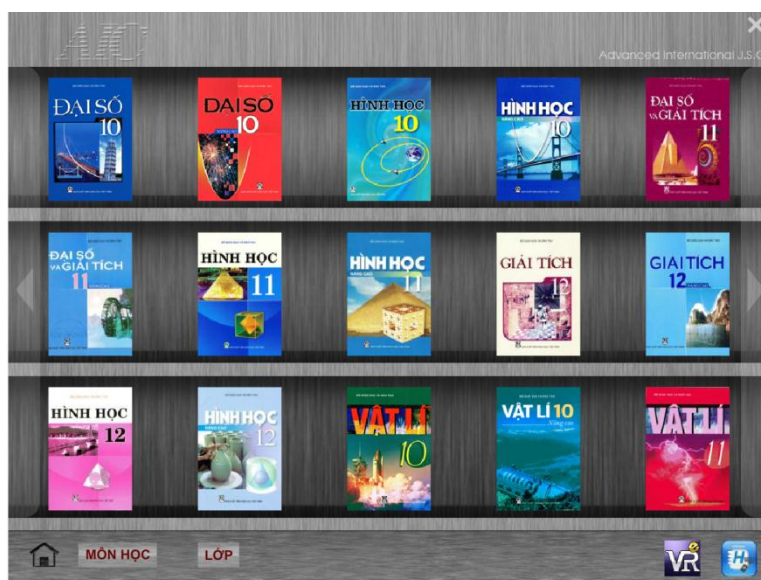


# Sách điện tử AIC Trung học phổ thông

## 1. Giới thiệu

Sách điện tử AIC cấp Trung học phổ thông là bộ Sách giáo khoa từ lớp 10 đến lớp 12 do Nhà xuất bản Giáo dục Việt Nam xuất bản năm 2012

## 2. Giao diện lựa chọn sách



### Chọn sách



Nhấn “Môn học” (\*)




Nhấn “Lớp” để chọn sách từ lớp 10 đến lớp 12



Nhấn mũi tên sang “phải” hoặc sang “trái” để xem thêm các sách khác cùng thể loại



Nhấn nút “Home” để trở về giao diện mặc định ban đầu



Nhấn vào sách muốn xem




Button 6



Nhấn để thoát khỏi chương trình

## (\*) CÁC MÔN HỌC Ở KHỐI TRUNG HỌC PHỔ THÔNG

LỚP 10, 11, 12		
Đại số	Đại số nâng cao	Vật lý
Hình học	Hình học nâng cao	Hóa học
Địa lý	Địa lý nâng cao	Vật lý nâng cao
Ngữ văn (2 tập)	Ngữ văn nâng cao (2 tập)	Hóa học nâng cao
Lịch sử	Lịch sử nâng cao	Công nghệ
Sinh học	Sinh học nâng cao	Giáo dục QP - AN
Tiếng Anh	Tiếng Anh nâng cao	GDCD



Liên kết với các phần mềm giáo dục khác



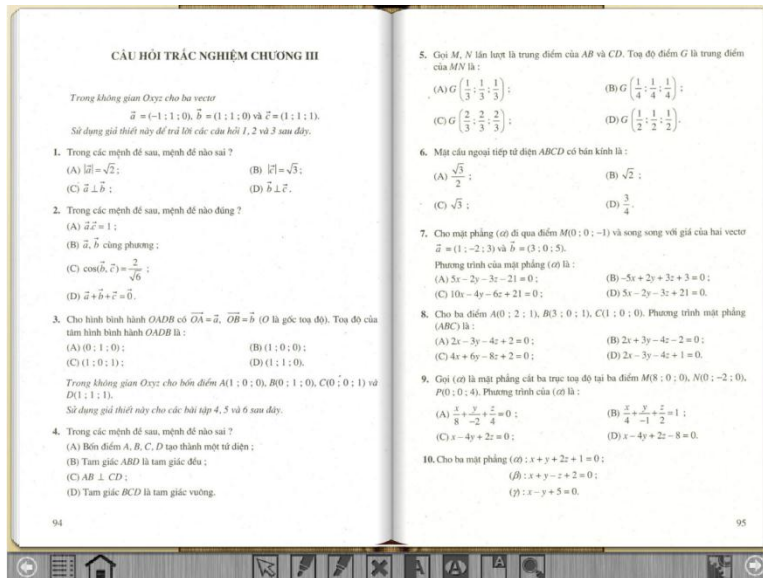
Phần mềm VR\_JUNIOR



Phần mềm Hiteach

### 3. Giao diện đọc sách

Giao diện phần mềm



Giao diện phần mềm với thiết kế kiểu hiện đại, phong cách dành cho học sinh trung học phổ thông

Các nút chức năng



Nút lật trang tiếp theo



Nút trở lại trang trước



Nút mục lục của sách



Nút các chức năng khi trình chiếu











Con trượt, giữ và lăn để mở trang muốn xem nhanh nhất



Nhấn để trở về trang chọn sách

### Các nút chức năng hỗ trợ trình chiếu



Mouse		Con trỏ chuột
Pen		Bút vẽ (màu xanh) – dùng để gạch chân, đánh dấu
Highligh		Bút nhớ (màu vàng nhạt) – dùng để bôi đề lên những dòng chữ cần chú ý
Mask		Khối che phủ - co kéo để che đi những phần chưa muốn tiết lộ, dùng trong giảng dạy
Focus		Tập trung chú ý – làm tối đi những phần xung quanh không cần chú ý để làm nổi bật nội dung muốn nhấn mạnh
White broad		Thu nhỏ trang sách – để thừa ra phần bảng trắng để giáo viên viết, giảng bài, vẫn giữ trang sách ở góc màn hình
Zoom		Phóng to – dùng chuột kéo theo đường chéo để phóng to
Eraser		Xóa bỏ mọi trạng thái đang trình chiếu, trở về trạng thái ban đầu





Tel +844-3978.5555 Website [www.aicvn.com](http://www.aicvn.com)

Fax +844-3978.5999 Email [mail@aicvn.com](mailto:mail@aicvn.com)

69 Tuệ Tĩnh, quận Hai Bà Trưng, Hà Nội, Việt Nam